



Catalogue
CATERING
Chapitre
FOURS

Modèle
 ACE-061-I 400/230V 3N/3 50/60Hz

19042538

28/05/2019

FOUR MIXTE À INJECTION ADVANCE CONCEPT, ACE-061-I

La technologie simplifiée :

- Facilités d'utilisation
- Simplicité et rapidité
- Cuisson parfaite
- Économique

Capacité pour 6 bacs GN-1/1.

Contrôle du fonctionnement à travers les boutons + deux "Scroll"

5 Modes de cuisson: Vapeur, Mixte, Delta, Régénération et Air pulsé, jusqu'à 300°C.

Système d'injection d'eau dans la chambre de cuisson.

Muni de sonde à cœur.

Option préchauffage de la chambre.

3 vitesses - 2 puissances.

Système Cood-Down de refroidissement de la chambre.

Système « auto-reverse » pour l'inversion du sens de rotation du ventilateur.

Système de détection des erreurs.

Système mode SAV.

Entrées séparées pour l'eau dure et l'eau adoucie.

Entrée d'eau adoucie:

- PH entre 6,5 et 7,5.
- Dureté max: 5 à 10 °f.
- Chlorures <(><<<> 150 mg/l.
- Conductivité: 400 à 2000 pS.
- Impuretés de l'eau: Ø <(><<<> 0,08 mm.
- Concentration de chlore: de 0,2 à 0,5 mg/l.

Protection IPX5.

Programme de lavage de la chambre "AUTOMATIC CLEANING".

Fermeture rapide de la porte. Double vitre.

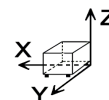
Ouverture de la porte à gauche.

Pieds réglables en acier inox.

Accessoires en option:

- Échelle pour plateaux EB-61
- Échelle pour assiettes EP-61
- Chariot porte-Structure CP-11
- Support SH-11

DIMENSIONS



X Longueur	898 mm	X Longueur brute	1000 mm
Y Profondeur	867 mm	Y Profondeur brute	980 mm
Z Hauteur	846 mm	Z Hauteur brute	1070 mm
Poids net	117,0 kg	Poids brut	141,0 kg
Volume net	0,659 m3	Gross volume	1,049 m3

CARACTÉRISTIQUES TECHNIQUES ÉLECTRICITÉ

Puissance électrique	10,200 kW
Puissance chauffage	9,00 kW
Voltage	400/230V - 3N/3
Ampérage	18/28
Fréquence électrique	50/60Hz

CARACTÉRISTIQUES TECHNIQUES EAU

Pression	H2O: 200-400kPa(2-4bar)
----------	-------------------------

CARACTÉRISTIQUES TECHNIQUES BRANCHEMENTS

Câblage 230V Triphasique	3X4+T- 32A
Câblage 400V Triphasique+N	3X2,5+N+T- 20A
Diamètre Eau Froide 1	3/4
	3/4
Diamètre Vidange 1	30X25



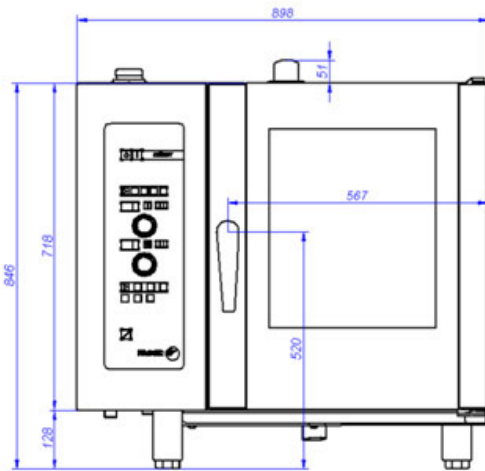
Catalogue
CATERING

Chapître
FOURS

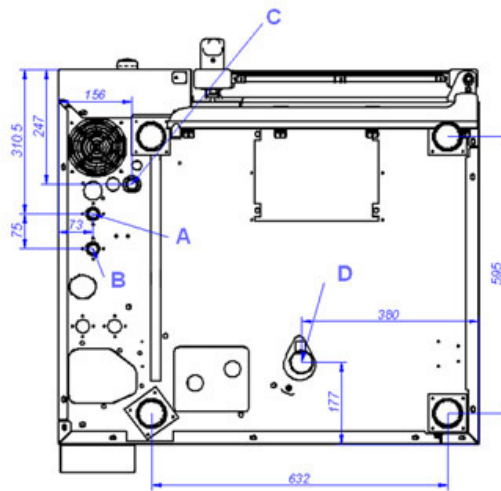
Modèle
ACE-061-I 400/230V 3N/3 50/60Hz

19042538

28/05/2019



ACE-061



VISTA DE LA BASE DESDE LA PARTE INFERIOR
VIEW FROM THE BOTTOM OF THE MACHINE

- A: Entrada de agua blanda
- B: Entrada de agua dura
- D: Desagüe
- C: Alimentación eléctrica

- A: Soft water inlet
- B: Water inlet
- D: Drain

- C: Electrical connection

